



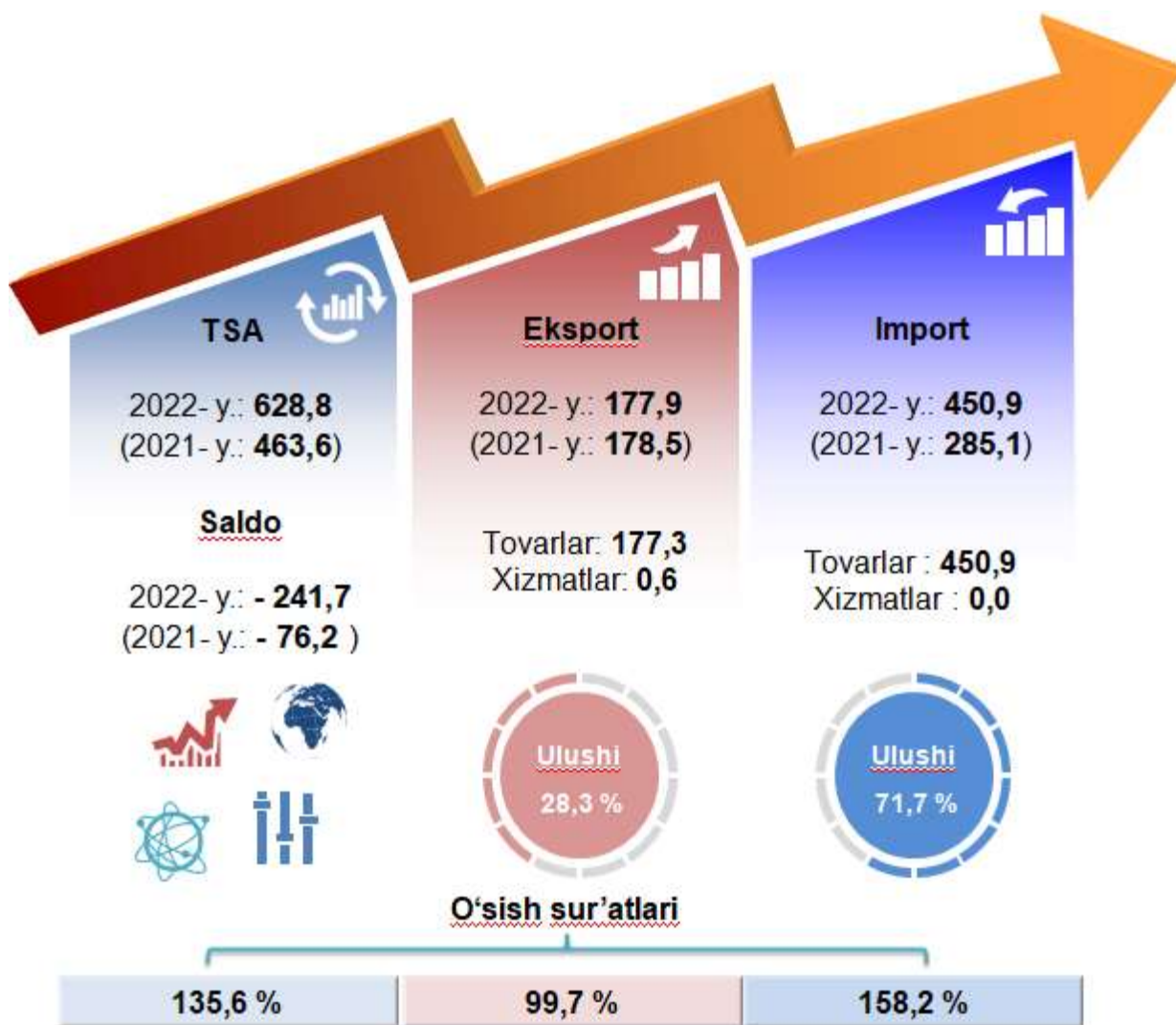
# JIZZAX VILOYATI TASHQI SAVDO AYLANMASI

*(2022- yil yanvar–noyabr oylari  
uchun dastlabki ma'lumot)*

Tashqi iqtisodiy faoliyat  
va savdo statistikasi bo'limi:  
(72) 221-51-26

## TASHQI SAVDO AYLANMASI VA BALANSI

(yanvar–noyabr, mln. AQSH dollari)



2022- yilning yanvar–noyabr oylari yakuni bilan viloyatning tashqi savdo aylanmasi (matnda TSA) **628,8** mln. AQSH dollarini tashkil etib, 2021- yilga nisbatan **165,2** mln. AQSH dollariga yoki **35,6** % ga ko'paydi.



Ma'lumot uchun: Jizzax viloyatida tovarlar tashqi savdosi statistik ko'rsatkichlarini shakllantirishda, Tashqi iqtisodiy faoliyat tovar nomenklaturasi (**keyingi o'rinlarda TIF TN**) bilan birgalikda, Birlashgan Millatlar Tashkilotining Xalqaro standartlashgan savdo tasniflagichi (**keyingi o'rinlarda – XSST**) ishlatiladi. Bu o'z navbatida tahliliy maqsadlarda eksport va import qilinadigan tovarlarni 10 ta katta qismga guruhlash uchun imkon beradi. Tovarlarini **XSST** bo'yicha kodlashtirish, **TIF TN** va **XSST** o'rtasida o'tish kalitlari yordamida amalga oshiriladi.



TSAda eksport hajmi **177,9** mln. AQSH dollariga (**0,3** % ga kamaydi) va import hajmi **450,9** mln. AQSH dollariga (**58,2** % ga ko'paydi) yetdi.

Hisobot davrida – **273,0** mln. AQSH dollari qiymatida passiv tashqi savdo balansi qayd etildi.

### JIZZAX VILOYATI BILAN TASHQI SAVDO AYLANMASI ENG YUQORI ULUSHGA EGA BO'LGAN DAVLATLAR (2022- yil yanvar-noyabr, mln. AQSH dollari)



**Koreya Respublikasi**

TSA – 152,3  
Eksport - 0,1  
Import – 152,2



**XXR**

TSA – 116,7  
Eksport – 21,1  
Import – 95,6



**Rossiya Federatsiyasi**

TSA – 100,5  
Eksport - 51,0  
Import – 49,5



**Turkiya**

TSA – 74,9  
Eksport – 40,2  
Import – 34,8



**Litva**

TSA – 57,1  
Eksport - 0,2  
Import - 56,9



**Qozog'iston**

TSA – 39,7  
Eksport – 21,9  
Import – 17,8



**Qirg'iz Respublikasi**

TSA – 12,1  
Eksport – 5,1  
Import – 7,0



**Germaniya**

TSA – 8,8  
Eksport – 4,6  
Import – 4,2



**Afg'oniston**

TSA – 8,2  
Eksport – 7,3  
Import – 0,9




**Italiya**

TSA – 5,7  
Eksport – 4,2  
Import – 1,5



Tashqi iqtisodiy faoliyat bo'yicha 20 ta yirik hamkor-davlatlar orasidan 4 ta davlatda faol tashqi savdo balansi kuzatilgan, xususan, Korea Respublikasi, Xitoy, Rossiya va Turkiya shular jumlasidandir. Qolgan 16 ta davlatlar bilan passiv tashqi savdo balansi saqlanib qolmoqda.



Jizzax viloyati jahonning **70** mamlakati bilan savdo aloqalarini amalga oshirib kelmoqda. TSAning nisbatan salmoqli hissasi Koreya Respublikasida (**24,2 %**), XXRda (**18,6 %**), Rossiya Federatsiyasida (**16,0 %**), Turkiyada (**11,9 %**), Litvada (**9,1 %**), Qozog'istonda (**6,3 %**) va Qirg'iz Respublikasi (**1,9 %**) qayd etilgan.















Davlatlar	2020- y.	2021- y.	2022- y.
<b>Koreya Respublikasi</b>	<b>20,5</b>	<b>76,6</b>	<b>152,3</b>
<i>Eksport</i>	0,0	0,0	0,1
<i>Import</i>	20,5	76,6	152,2
<b>XXR</b>	<b>149,1</b>	<b>113,2</b>	<b>116,7</b>
<i>Eksport</i>	12,6	49,3	21,1
<i>Import</i>	136,5	63,9	95,6
<b>Rossiya Federatsiyasi</b>	<b>20,5</b>	<b>76,6</b>	<b>152,3</b>
<i>Eksport</i>	0,0	0,0	0,1
<i>Import</i>	20,5	76,6	152,2
<b>Turkiya</b>	<b>58,3</b>	<b>71,9</b>	<b>74,9</b>
<i>Eksport</i>	29,0	41,5	40,2
<i>Import</i>	29,2	30,4	34,8
<b>Litva</b>	<b>33,5</b>	<b>26,4</b>	<b>57,1</b>
<i>Eksport</i>	0,0	0,3	0,2
<i>Import</i>	33,5	26,1	56,9
<b>Qozog'iston</b>	<b>33,6</b>	<b>27,5</b>	<b>39,7</b>
<i>Eksport</i>	10,6	13,0	21,9
<i>Import</i>	22,9	14,5	17,8
<b>Qirg'iz Respublikasi</b>	<b>3,7</b>	<b>5,5</b>	<b>12,1</b>
<i>Eksport</i>	3,2	4,4	5,1
<i>Import</i>	0,5	1,1	7,0
<b>Germaniya</b>	<b>1,5</b>	<b>6,1</b>	<b>8,2</b>
<i>Eksport</i>	1,4	5,8	7,3
<i>Import</i>	0,1	0,3	0,9
<b>Afg'oniston</b>	<b>1,5</b>	<b>6,1</b>	<b>8,2</b>
<i>Eksport</i>	1,4	5,8	7,3
<i>Import</i>	0,1	0,3	0,9
<b>Italiya</b>	<b>7,5</b>	<b>12,1</b>	<b>5,7</b>
<i>Eksport</i>	3,7	5,0	4,2
<i>Import</i>	3,8	7,1	1,5



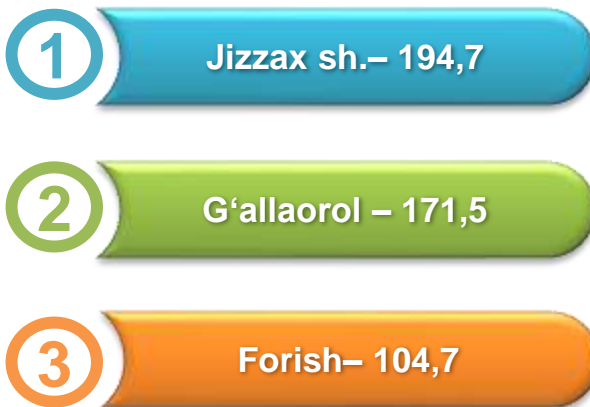


Davlatlar	2020- y.	2021- y.	2022- y.
 <b>Chexiya</b>	<b>346,1</b>	<b>0,5</b>	<b>5,5</b>
<i>Eksport</i>	0,1	0,0	0,0
<i>Import</i>	346,0	0,5	5,5
 <b>Hindiston</b>	<b>1,5</b>	<b>2,2</b>	<b>5,1</b>
<i>Eksport</i>	0,1	0,2	1,8
<i>Import</i>	1,4	1,9	3,3
 <b>Tojikiston</b>	<b>9,4</b>	<b>7,0</b>	<b>5,1</b>
<i>Eksport</i>	9,3	4,1	3,5
<i>Import</i>	0,0	2,9	1,6
 <b>Pokiston</b>	<b>2,3</b>	<b>6,7</b>	<b>4,8</b>
<i>Eksport</i>	2,3	5,7	2,5
<i>Import</i>	0,0	1,0	2,3
 <b>Eron</b>	<b>1,5</b>	<b>2,2</b>	<b>5,1</b>
<i>Eksport</i>	0,1	0,2	1,8
<i>Import</i>	1,4	1,9	3,3
 <b>Polsha</b>	<b>6,6</b>	<b>3,4</b>	<b>3,9</b>
<i>Eksport</i>	1,2	1,6	3,6
<i>Import</i>	5,4	1,8	0,3
 <b>Ukraina</b>	<b>1,3</b>	<b>4,7</b>	<b>3,8</b>
<i>Eksport</i>	0,8	1,4	0,4
<i>Import</i>	0,4	3,2	3,4
 <b>Belarus</b>	<b>4,4</b>	<b>2,0</b>	<b>1,9</b>
<i>Eksport</i>	0,9	0,3	0,7
<i>Import</i>	3,5	1,7	1,1
 <b>Latviya</b>	<b>11,1</b>	<b>0,6</b>	<b>1,8</b>
<i>Eksport</i>	0,1	0,0	
<i>Import</i>	11,1	0,6	1,8
 <b>Shvetsariya</b>	<b>0,3</b>	<b>0,7</b>	<b>1,4</b>
<i>Eksport</i>	0,0	0,0	0,0
<i>Import</i>	0,3	0,7	1,4



	Mln. AQSH dollari	O'sish sur'ati, % da
<b>Jizzax viloyati</b>	<b>628,8</b>	<b>135,6</b>
Jizzax sh.	194,7	163,5
<i>hududlar:</i>		
Arnasoy	16,9	158,2
Baxmal	6,2	46,2
G'allaorol	171,5	200,7
Sharof Rashidov	20,2	147,2
Do'stlik	15,9	54,2
Zomin	32,5	83,0
Zarbdor	27,9	103,9
Zafarobod	8,3	32,2
Mirzacho'l	6,5	72,6
Paxtakor	19,5	118,3
Forish	104,7	154,6
Yangiobod	4,0	104,8

Eng yuqori hajm,  
mln. AQSH dollari



Eng quyi hajm,  
mln. AQSH dollari



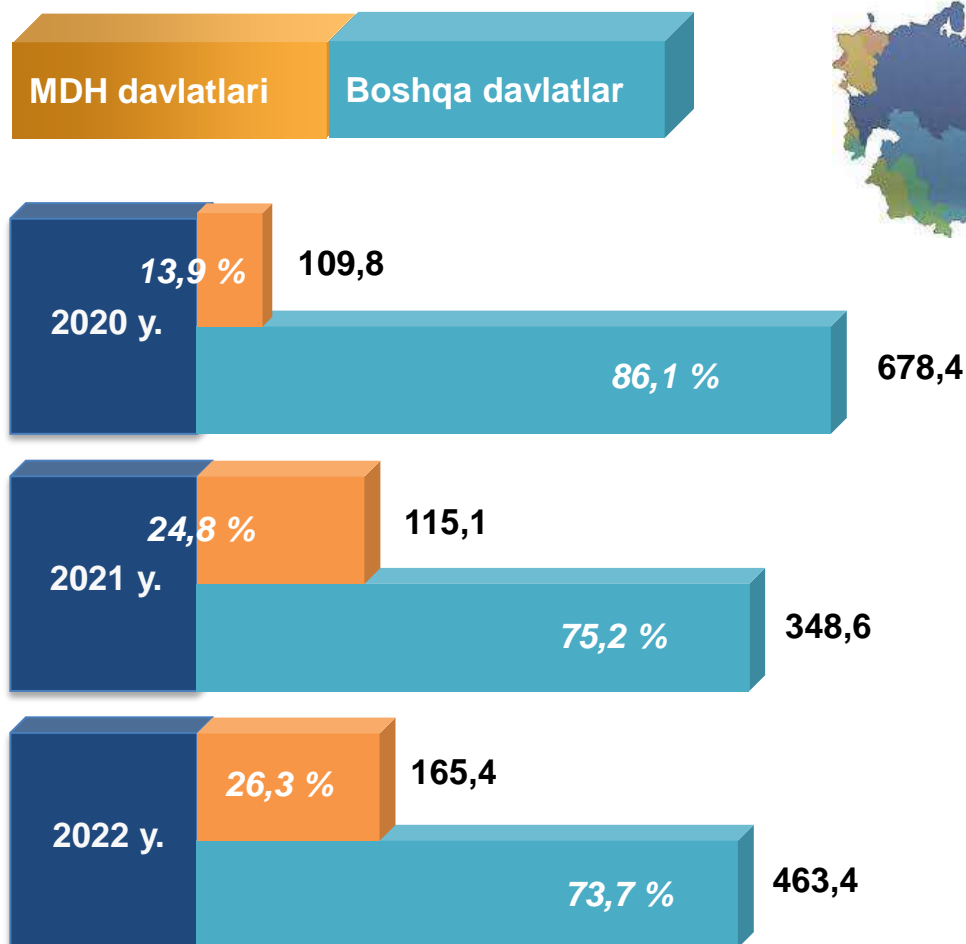
Jizzax viloyati tashqi savdo aylanmasi tarkibida eng yuqori ulushni Jizzax shahri **31,0 %** ulush bilan **194,7** mln. AQSH dollarini, eng quyi ulushni esa Yangiobod tumani **0,6 %** ulush bilan **4,0** mln. AQSH dollarini tashkil etdi.

\* Tabiiy gaz va elektr energiyasi yetkazib berish, shuningdek, maxsus eksport bo'yicha rasmiy statistik ma'lumotlar, viloyatning shahar va tumanlari bo'yicha taqsimlanmagan.





# JIZZAX VILOYATINING TASHQI SAVDO AYLANMASIDA MDH MAMLAKATLARI VA BOSHQA XORIJIY DAVLATLARNING HAJMLARI DINAMIKASI (yanvar-noyabr, mln. AQSH dollari, ulushi, % da)



2022- yilning yanvar–noyabr oylarida, Jizzax viloyati tashqi savdo aylanmasining **26,3 %** i MDH davlatlariga to‘g‘ri kelib, tashqi savdo aylanmasidagi 2021- yilning mos davriga nisbatan ulushi **1,5 %** ga ko‘paygan.



Boshqa xorijiy davlatlarning TSA 2022- yilning yanvar–noyabr oylarida 2021- yilning mos davriga nisbatan **1,5 %** ga kamaydi va jami TSA dagi ulushi **73,7 %** ni tashkil etdi.



Jizzax viloyatining MDH mamlakatlari bilan tashqi savdo aylanmasi 2022- yil yanvar–noyabr holatiga ko‘ra, **165,4** mln. AQSH dollarini tashkil etdi. Shundan, eksport **84,5** mln. AQSH dollariga yetgan bo‘lsa, import **80,9** mln. AQSH dollari qiymatida qayd etildi.



<p><b>Rossiya Federatsiyasi</b> TSA – 100,5 Eksport – 51,0 Import – 49,5</p> 	<p><b>Qozog‘iston</b> TSA – 39,7 Eksport – 21,9 Import – 17,8</p> 
<p><b>Qirg‘iz Respublikasi</b> TSA – 12,1 Eksport – 5,1 Import – 7,0</p> 	<p><b>Tojikiston</b> TSA – 5,1 Eksport – 3,5 Import – 1,6</p> 
<p><b>Ukraina</b> TSA – 3,8 Eksport – 0,4 Import – 3,4</p> 	<p><b>Belarus</b> TSA – 1,9 Eksport – 0,7 Import – 1,2</p> 
<p><b>Turkmaniston</b> TSA – 1,0 Eksport – 0,6 Import – 0,4</p> 	<p><b>Ozarbavion</b> TSA – 0,9 Eksport – 0,7 Import – 0,2</p> 
<p><b>Moldova Respublikasi</b> TSA – 0,4 Eksport – 0,4 Import – 0,0</p> 	<p><b>Armaniston</b> TSA – 0,0 Eksport – 0,0 Import – 0,0</p> 



Jizzax viloyatining MDH mamlakatlari bilan tashqi savdo aylanmasining eng yuqori ulushlari Rossiya Federatsiyasi (**60,8** %), Qozog‘iston (**24,0** %) hamda Qirg‘iz Respublikasi (**7,3** %) davlatlari bilan qayd etildi.



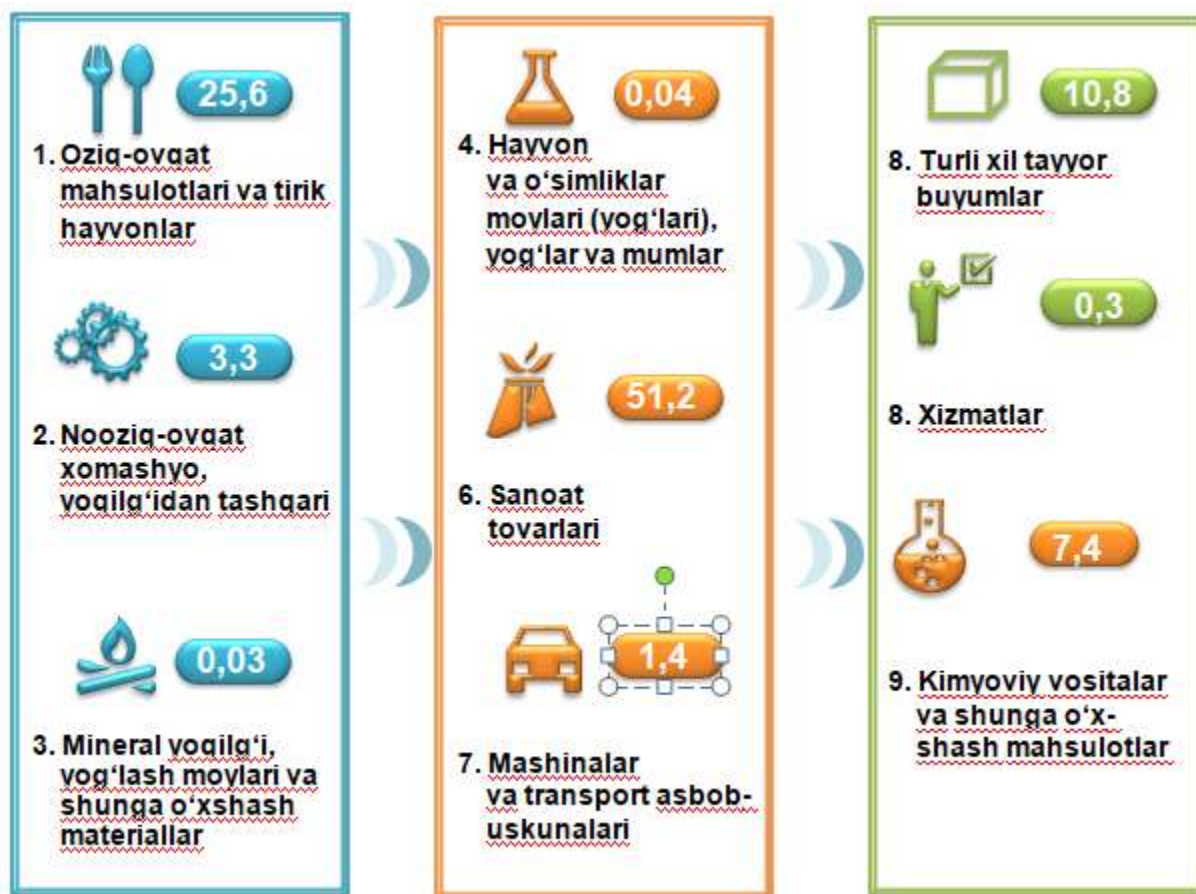


Joriy yilning yanvar–noyabr oylarida mamlakatning eksportyorlari soni **155** tani tashkil etib, ular tomonidan **177,9** mln. AQSH dollari (oltindan tashqari) qiymatidagi (2021- yilning mos davriga nisbatan **0,6** mln. AQSH dollariga kamaydi) tovar va xizmatlar eksport qilinishi ta'minlandi.



## XSST BO'YICHA EKSPORT TARKIBI

(2022- yil yanvar-noyabr, ulushi, % da)



Eksport tarkibida tovarlar ulushi **99,7** % ni tashkil etib, ular sanoat tovarlari (**51,2** %), oziq-ovqat mahsulotlari va tirik hayvonlar (**25,6** %) va kimyoviy vositalar va shunga o'xshash mahsulotlar (**7,4** %) hissasiga to'g'ri kelmoqda.



XSST tarkibi	Mln. AQSH dollari		O'sish sur'ati, % da		Umumiy hajmga nisbatan. % da	
	2021	2022	2021	2022	2021	2022
<b>Jami eksport</b>	<b>178,5</b>	<b>177,9</b>	<b>160,8</b>	<b>99,6</b>	<b>100,0</b>	<b>100,0</b>
<i>shu jumladan:</i>						
Oziq-ovqat mahsulotlari va tirik hayvonlar	29,9	45,5	133,7	152,0	16,8	25,6
Ichimliklar va tamaki	0,0	0,0	0,0	0,0	0,0	0,0
Nooziq-ovqat xomashyo, yoqilg'idan tashqari	4,2	5,8	2,2 m.	138,5	2,4	3,3
Mineral yoqilg'i, yog'lash moylari va shunga o'xshash materiallar	0,0	0,0	0,0	0,0	0,0	0,0
Hayvon va o'simliklar moylari (yog'lari), yog'lar va mumlar	0,0	0,1	0,7	0,0	0,0	0,0
Kimyoviy vositalar va shunga o'xshash mahsulotlar	8,8	13,1	3,1 m.	147,9	5,0	7,4
Sanoat tovarlari	116,4	91,1	173,0	78,2	65,2	51,2
Mashinalar va transport asbob-uskunalari	2,7	2,5	2,0 m.	92,6	1,5	1,4
Turli xil tayyor buyumlar	16,1	19,2	113,6	119,6	9,0	10,8
Xizmatlar	0,4	0,6	102,2	143,4	0,2	0,3





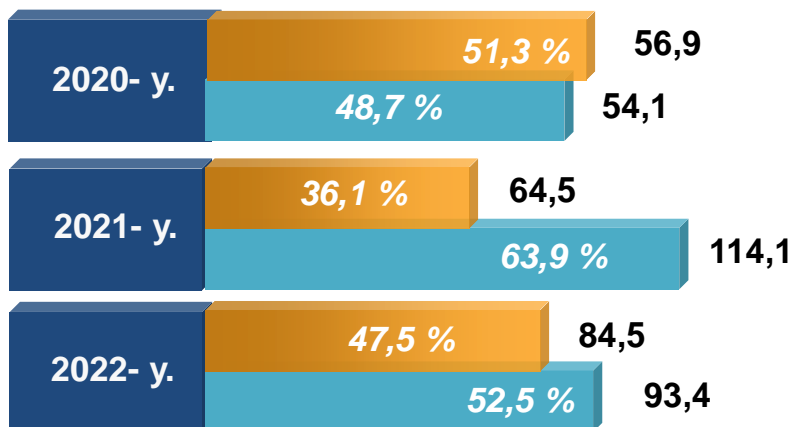
<b>XSST bo'limi nomi</b>	<b>Mln. AQSH dollari</b>	<b>2021- yilga nisbatan, % da</b>
<b>Oziq-ovqat mahsulotlari va tirik hayvonlar</b>		
Sabzavotlar va mevalar	36,5	165,0
Donli ekinlar va ulardan tayyorlangan mahsulotlar	8,1	139,2
Hayvonlar uchun ozuqalar (maydalanmagan donlardan tashqari)	0,01	0,6
Sut mahsulotlari va parranda tuxumlari	0,01	8,0 m.
<b>Ichimliklar va tamaki</b>		
Tamaki va tamaki mahsulotlari	0,0	0,0
Ichimliklar	0,0	0,0
<b>Nooziq-ovqat xomashyo, yoqilg'idan tashqari</b>		
To'qimachilik tolalari va ularning chiqindilari	2,6	80,5
O'g'itlar uchun xomashyo va mineral xomashyo	0,3	194,7
Metall rudalar va metallolom	0,05	45,1
Hayvonlar va o'simliklardan kelib chiqqan xomashyo materiallari	0,04	41,0
<b>Mineral yoqilg'i, yog'lash moylari va shunga o'xshash materiallar</b>		
Ko'mir, koks va briketlar	0,1	0,0
<b>Hayvon va o'simliklar moylari (yog'lari), yog'lar va mumlar</b>		
O'simlik moylari va yog'lari (xom, tozalangan yoki fraksiyalangan)	0,1	0,0
<b>Kimyoviy vositalar va shunga o'xshash mahsulotlar</b>		
O'g'itlar	5,9	124,4
Noorganik kimyo moddalari	0,0	0,0
Birlamchi shakldagi plastmassalar	0,0	0,0
Birlamchi shaklda bo'lmagan plastmassalar	1,2	179,7



XSST bo'limi nomi	Mln. AQSH dollari	2021- yilga nisbatan, % da
<b>Sanoat tovarlari</b>		
To'qimachilik yigirilgan ipi, matolar, tayyor buyumlar va shunga o'xshash mahsulotlar	80,5	75,8
Ruda bo'lmagan qazilmalardan tayyorlangan mahsulotlar	10,2	104,4
Cho'yan va po'lat	0,01	13,0
<b>Mashinalar va transport asbob-uskunalari</b>		
Avtomobillar	0,01	99,3
Elektr mashinalari, apparatlar, asboblari va ularning ehtiyot qismlari	2,2	91,3
Muayyan sohalar uchun maxsus ishlab chiqilgan mashinalar	0,2	112,6
Sanoat va mashina qismlari uchun maxsus bo'lmagan mashina va uskunalar	0,1	80,7
<b>Turli xil tayyor buyumlar</b>		
Kiyim-kechaklar va ularning anjomlari	18,7	117,1
Har xil tayyor buyumlar	0,04	92,4
Poyabzal	0,2	0,0
<b>Xizmatlar</b>		
Moliyaviy xizmatlar	0,5	150,3
Transport xizmatlari	0,04	97,5

2022- yilning yanvar–noyabr oylarida MDH mamlakatlariga **84,5** mln. AQSH dollari qiymatidagi tovar va xizmatlar eksport qililib, jami eksportning **47,5 %** ini tashkil etdi.

MDH davlatlari      Boshqa davlatlar



2022- yilning yanvar–noyabr oylari yakunida eksport bo'yicha asosiy hamkor davlatlar tarkibida XXR (eksport umumiy hajmining **14,6 %** i) va Rossiya Federatsiyasi (**13,9 %**) davlatlari yetakchilik qildi. Mazkur yetti yirik davlatlarning jami eksportdagi ulushi **55,2 %** ni tashkil etdi.

## RESPUBLIKA EKSPORTIDA ASOSIY HAMKOR DAVLATLARNING ULUSHI

(2022- yil yanvar-noyabr, % da)







JIZZAX VILOYATINING ASOSIY HAMKOR  
DAVLATLARGA AMALGA  
OSHIRGAN EKSPORTI HAJMI VA O'SISH  
SUR'ATLARI (yanvar-noyabr,  
yillar kesimida)



Davlatlar	Mln. AQSH dollari		O'sish sur'ati, % da		O'rni	
	2021	2022	2021	2022	2021	2022
Rossiya Federatsiyasi	40,2	51,0	129,6	126,9	3	1
Turkiya	41,5	40,2	142,8	96,9	2	2
Qozog'iston	13,0	21,9	122,1	168,7	4	3
Xitoy Xalq Respublikasi	49,3	21,1	3,9 m.	42,8	1	4
Afg'oniston	5,8	7,3	408,9	126,2	5	5
Qirg'iz Respublikasi	4,4	5,1	137,1	117,5	8	6
Germaniya	0,3	4,6	2,9 m.	13,7 m.	18	7
Italiya	5,0	4,2	133,5	83,6	7	8
Polsha	1,6	3,6	133,1	2,3 m.	10	9
Tojikiston	4,1	3,5	43,4	86,4	9	10
Pokiston	5,7	2,5	2,5 m.	44,8	6	11
Eron	1,1	2,0	147,3	181,5	12	12
Hindiston	0,2	1,8	2,1 m.	7,4 m.	22	13
Chili	0,0	1,2	0,0	0,0	35	14
Peru	0,0	1,1	0,0	0,0	36	15
Ispaniya	0,2	0,9	6,9 m.	3,9 m.	23	16
Belarus	0,3	0,7	31,9	2,6 m.	21	17
Kanada	0,7	0,7	0,0	100,3	13	18
Ozarbayjon	1,0	0,6	3,5 m.	61,9	14	19
Turkmaniston	0,3	0,6	44,8	190,8	19	20



	Mln. AQSH dollari	O'sish sur'ati, % da
<b>Jizzax viloyati</b>	<b>177,9</b>	<b>99,6</b>
Jizzax sh.	77,2	131,3
<i>hududlar:</i>		
Arnasoy	5,8	161,6
Baxmal	2,8	100,7
G'allaorol	8,8	115,9
Sharof Rashidov	9,2	2,1 m.
Do'stlik	10,3	39,6
Zomin	6,1	130,5
Zarbdor	21,2	93,5
Zafarobod	1,3	6,9
Mirzacho'l	5,7	96,2
Paxtakor	15,8	134,3
Forish	10,5	99,9
Yangiobod	3,2	2,3 m.

**Eng yuqori hajm,**  
mln. AQSH dollari



- 1** Jizzax sh. – 77,2
- 2** Zarbdor – 21,2
- 3** Paxtakor – 15,8

**Eng quyi hajm,**  
mln. AQSH dollari




- 1** Zafarobod – 1,3
- 2** Baxmal – 2,8
- 3** Yangiobod – 3,2

Respublika eksporti tarkibida eng yuqori ulushni Jizzax shahri **43,4 %** ulush bilan **77,2** mln. AQSH dollarini, eng quyi ulushni esa Zafarobod tumani **0,7 %** ulush bilan **1,3** mln. AQSH dollarini tashkil etdi.

\* *Tabiiy gaz va elektr energiyasi yetkazib berish, shuningdek, maxsus eksport bo'yicha rasmiy statistik ma'lumotlar, Jizzax viloyati shahar va tumanlari bo'yicha taqsimlanmagan.*



Davlatlar	ming tonna	mln. AQSH dollari	ulushi, % da *
 Qozog'iston	140	12,1	33,3
 XXR	5	11,6	31,7
 Turkiya	14	5,1	13,9
 Rossiya Respublikasi	47	2,7	7,4
 Pokiston	9	1,8	5,0
 Ispaniya	8	0,9	2,5
 Afg'oniston	10	0,6	1,8
 Gruziya	14	0,4	1,1
 Eron	3	0,3	0,7
 Germaniya	1	0,2	0,6
 Iroq	2	0,1	0,4
 BAA	2	0,1	0,4
 Ukraina	7	0,1	0,3
 AQSh	4	0,1	0,2
 Tojikistan	4	0,1	0,1
 Boshqa davlatlar qiymat ifodasidan	8	0,2	0,5



2022- yil yanvar–noyabr oylarida meva va sabzavotlar eksportining qiymat jihatidan eng katta hajmi Qozog'istonga to'g'ri keldi (meva va sabzavotlar eksporti umumiy hajmining **33,3** % i), bu Rossiya Respublikasiga eksport hajmidan **4,5** baravar ko'p.



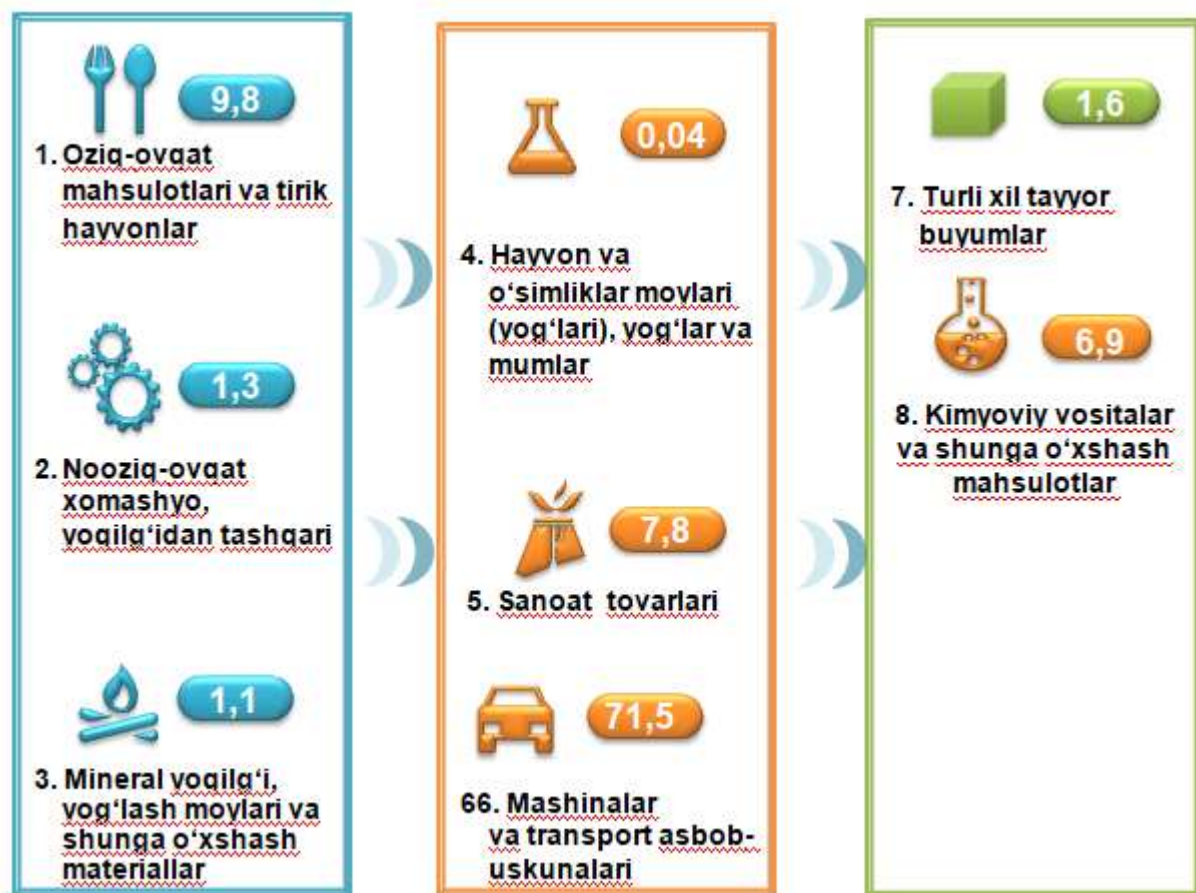


2022- yilning yanvar–noyabr oylarida import hajmi **450,9** mln. AQSH dollarini va 2021- yilga nisbatan **158,1** % ni tashkil etdi. Import tarkibida eng katta ulush, mashinalar va transport asbob-uskunalari (**70,7** %), sanoat tovarlari (**8,0** %) hamda kimyoviy vositalar va shunga o'xshash mahsulotlar (**7,2** %) hisobiga to'g'ri keldi.



## XSST BO'YICHA IMPORT TARKIBI

(2022- yil yanvar-noyabr, ulushi, % da)



Tovarlar importi dinamikasi tahliliga ko'ra, 2022- yilning yanvar–noyabr oylarida import qilingan tovarlar hajmi, o'tgan yilning mos davriga nisbatan **166,5** mln. AQSH dollariga ko'paydi va **402,8** mln. AQSH dollarini tashkil etdi..



# JIZZAX VILOYATINING XSST BO'YICHA IMPORTI TARKIBI

(yanvar-noyabr, yillar kesimida)

XSST tarkibi	Mln. AQSH dollari		O'sish sur'ati, % da		Umumiy hajmga nisbatan. % da	
	2021	2022	2021	2022	2021	2022
<b>Jami import</b>	<b>285,1</b>	<b>450,9</b>	<b>42,1</b>	<b>158,1</b>	<b>100,0</b>	<b>100,0</b>
<i>shu jumladan:</i>						
Oziq-ovqat mahsulotlari va tirik hayvonlar	21,9	44,1	90,6	2,0 m.	7,7	9,8
Ichimliklar va tamaki	0,0	0,0	0,0	0,0	0,0	0,0
Nooziq-ovqat xomashyo, yoqilg'idan tashqari	8,4	5,7	28,2	67,4	2,9	1,3
Mineral yoqilg'i, yog'lash moylari va shunga o'xshash materiallar	3,5	4,9	163,8	139,4	1,2	1,1
Hayvon va o'simliklar moylari (yog'lari), yog'lar va mumlar	0,3	0,2	0,0	64,1	0,1	0,0
Kimyoviy vositalar va shunga o'xshash mahsulotlar	25,7	31,2	123,7	121,6	9,0	6,9
Sanoat tovarlari	30,0	35,0	78,3	116,8	10,5	7,8
Mashinalar va transport asbob-uskunalari	184,2	322,5	34,1	175,1	64,6	71,5
Turli xil tayyor buyumlar	11,2	7,3	51,8	65,0	3,9	1,6



XSST bo'limi nomi	Mln. AQSH dollari	2021- yilga nisbatan, % da
<b>Oziq-ovqat mahsulotlari va tirik hayvonlar</b>		
Donli ekinlar va ulardan tayyorlangan mahsulotlar	24,2	3,8 m.
Shakar, shakardan tayyorlangan mahsulotlar va asal	0,0	0,0
Har xil oziq-ovqat mahsulotlari va preparatlar	0,6	185,2
Go'sht va go'sht mahsulotlari	0,1	25,7
<b>Ichimliklar va tamaki</b>		
Ichimliklar	0,0	0,0
Tamaki va tamaki mahsulotlari	0,0	0,0
<b>Nooziq-ovqat xomashyo, yoqilg'idan tashqari</b>		
Probka va yog'och-taxtalar	0,7	5,2 m.
To'qimachilik tolalari (yuqori va boshqa taroqli jundan tashqari) va ularning chiqindilari (kalava yoki matoga qayta ishlanmagan)	1,5	95,7 m.
Yog'li urug'lar va yog'li mevalar	1,0	0,0
<b>Mineral yoqilg'i, yog'lash moylari va shunga o'xshash materiallar</b>		
Neft va neft mahsulotlari va shunga o'xshash materiallar	0,6	43,0
Ko'mir, koks va briketlar	4,3	2,1 m.
<b>Hayvon va o'simliklar moylari (yog'lari), yog'lar va mumlar</b>		
O'simlik moylari va yog'lari (xom, tozalangan yoki fraksiyalangan)	0,2	64,1
<b>Kimyoviy vositalar va shunga o'xshash mahsulotlar</b>		
Tibbiyot va farmatsevtika mahsulotlari	9,7	152,7
Birlamchi shakldagi plastmassalar	8,7	125,2
Boshqa joyda tasniflanmagan kimyoviy materiallar va mahsulotlar	3,6	124,6
Efir moylari, rezinoidlar va parfyumeriya; hojatxona preparatlari, jilo va yuvish vositalari	0,6	2,0 m.



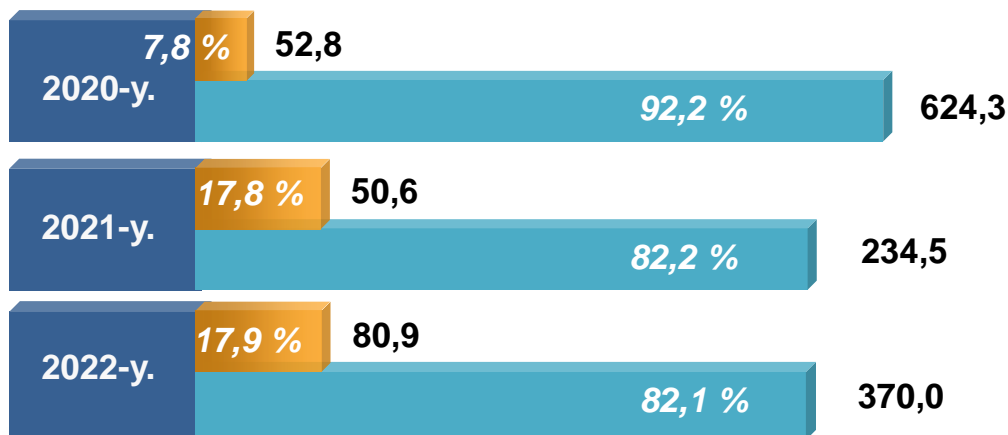


XSST bo'limi nomi	Mln. AQSH dollari	2021- yilga nisbatan, % da
<b>Sanoat tovarlari</b>		
Cho'yan va po'lat	11,2	176,9
Metaldan tayyorlangan buyumlar	2,6	55,2
To'qimachilik yigirilgan ipi, matolar, tayyor buyumlar va shunga o'xshash mahsulotlar	14,7	146,6
Qog'oz, karton va qog'oz massasi, qog'oz yoki kartondan tayyorlangan buyumlar	0,4	101,4
<b>Mashinalar va transport asbob-uskunolari</b>		
Aniq sohalar uchun maxsus mo'ljallangan mashinalar	105,7	167,2
Sanoat uchun maxsus bo'lmagan mashinalar va ularning detallari	23,1	93,0
Elektr mashinalari, apparatlari va jihozlari va ularning elektr qismlari	8,5	107,8
Ma'lumotlarni avtomatik qayta ishlash uchun ish yuritish mashinalari va uskunolari	3,0	42,4
<b>Turli xil tayyor buyumlar</b>		
Boshqa joyda tasniflanmagan har xil tayyor buyumlar	2,2	128,1
Maxsus, ilmiy va nazorat asboblari va apparatlari	3,0	60,2
Blokli binolar, suv o'tkazish, kanalizatsiya, isitish va yoritish uskunolari uchun armatura va mahkamlash moslamalari	1,8	52,4
Mebel va uning qismlari, yotarjoy buyumlari matraslar, matraslar uchun tirgaklar, yostiqlar va shunga oxshash tikilgan mebel	0,1	11,7

2022- yil yanvar–noyabr natijalariga ko‘ra MDH mamlakatlaridan import ulushi **17,9 %** ni tashkil etib, 2020- yilning mos davriga nisbatan **0,1 %** ga ko‘paydi.

MDH davlatlari

Boshqa davlatlar



2022- yil yanvar–noyabr oylarida Jizzax viloyati **372** ta davlat bilan tovar va xizmatlar importini amalga oshirdi. Yetti yirik hamkor davlatlar (XXR, Rossiya Federatsiyasi, Qozog‘iston, Koreya Respublikasi, Turkiya, Germaniya va Hindiston) jami importning **92,0 %** ulushini tashkil etdi.

## RESPUBLIKA IMPORTIDA ASOSIY HAMKOR DAVLATLARNING ULUSHI

(2022- yil yanvar-noyabr, % da)





# JIZZAX VILOYATINING ASOSIY HAMKOR DAVLATLARDAN AMALGA OSHIRGAN IMPORTI HAJMLARI VA O'SISH SUR'ATLARI

(yanvar-noyabr,  
yillar kesimida)



Davlatlar	Mln. AQSH dollari		O'sish sur'ati, % da		O'rni	
	2021	2022	2021	2022	2021	2022
Koreya Respublikasi	76,6	152,2	373,9	198,7	1	1
XXR	63,9	95,6	46,8	149,6	2	2
Litva	26,1	56,9	78,1	217,9	5	3
Rossiya Federatsiyasi	26,8	49,5	109,4	184,2	4	4
Turkiya	30,4	34,8	104,0	114,3	3	5
Qozog'iston	14,5	17,8	63,3	122,4	6	6
Qirg'iz Respublikasi	1,1	7,0	220,9	613,1	20	7
Chexiya	0,5	5,5	0,2	998,3	26	8
Germaniya	7,2	4,2	149,4	58,9	7	9
Ukraina	3,2	3,4	757,1	104,4	10	10
Hindiston	1,9	3,3	140,5	171,5	14	11
Eron	3,5	2,6	164,3	73,0	9	12
Pokiston	1,0	2,3	0,0	217,1	21	13
Latviya	0,6	1,8	5,4	303,3	25	14
Tojikiston	2,9	1,6	8198,7	55,0	12	15
Italiya	7,1	1,5	186,6	21,3	8	16
Shveysariya	0,7	1,4	204,1	202,2	24	17
Bangladesh	1,4	1,2	160,5	89,6	18	18
Belarus	1,7	1,1	48,0	66,7	16	19
Sloveniya	0,0	1,1	0,0	0,0	56	20

	Mln. AQSH dollari	O'sish sur'ati, % da
<b>Jizzax viloyati</b>	<b>450,9</b>	<b>158,1</b>
Jizzax sh.	117,5	194,9
<i>hududlar:</i>		
Arnasoy	11,1	156,4
Baxmal	3,4	31,8
G'allaorol	162,7	208,9
Sharof Rashidov	10,9	116,7
Do'stlik	5,6	170,7
Zomin	26,5	76,6
Zarbdor	6,8	159,0
Zafarobod	7,0	95,0
Mirzacho'l	0,8	27,3
Paxtakor	3,7	78,5
Forish	94,2	164,6
Yangiobod	0,8	32,0

**Eng yuqori hajm,**  
mln. AQSH dollari



1

G'allaorol – 162,7

2

Jizzax sh.– 117,5

3

Forish– 94,2

**Eng quyi hajm,**  
mln. AQSH dollari



1

Yangiobod– 0,8

2

Mirzacho'l – 0,8

3

Paxtakor – 3,7

Respublika importi tarkibida eng yuqori ulushni G'allaorol **36,1** % ulush bilan **162,7** mln. AQSH dollarini, eng quyi ulushni esa Yangiobod **0,2** % ulush bilan **0,8** mln. AQSH dollarini tashkil etdi.





2022- yil yanvar–noyabr oylarida import tarkibida mashinalar va transport-asbob uskunalari hajmi **322,5** million AQSH dollarini tashkil etib, o'tgan yilning shu davriga nisbatan **75,1 %** ga ko'paydi va importning umumiy hajmidagi ulushi **71,5 %** ga yetdi.

## MASHINA VA TRANSPORT ASBOB-USKUNALARI IMPORT QILINGAN ASOSIY HAMKOR DAVLATLAR (2022- yil yanvar-noyabr)

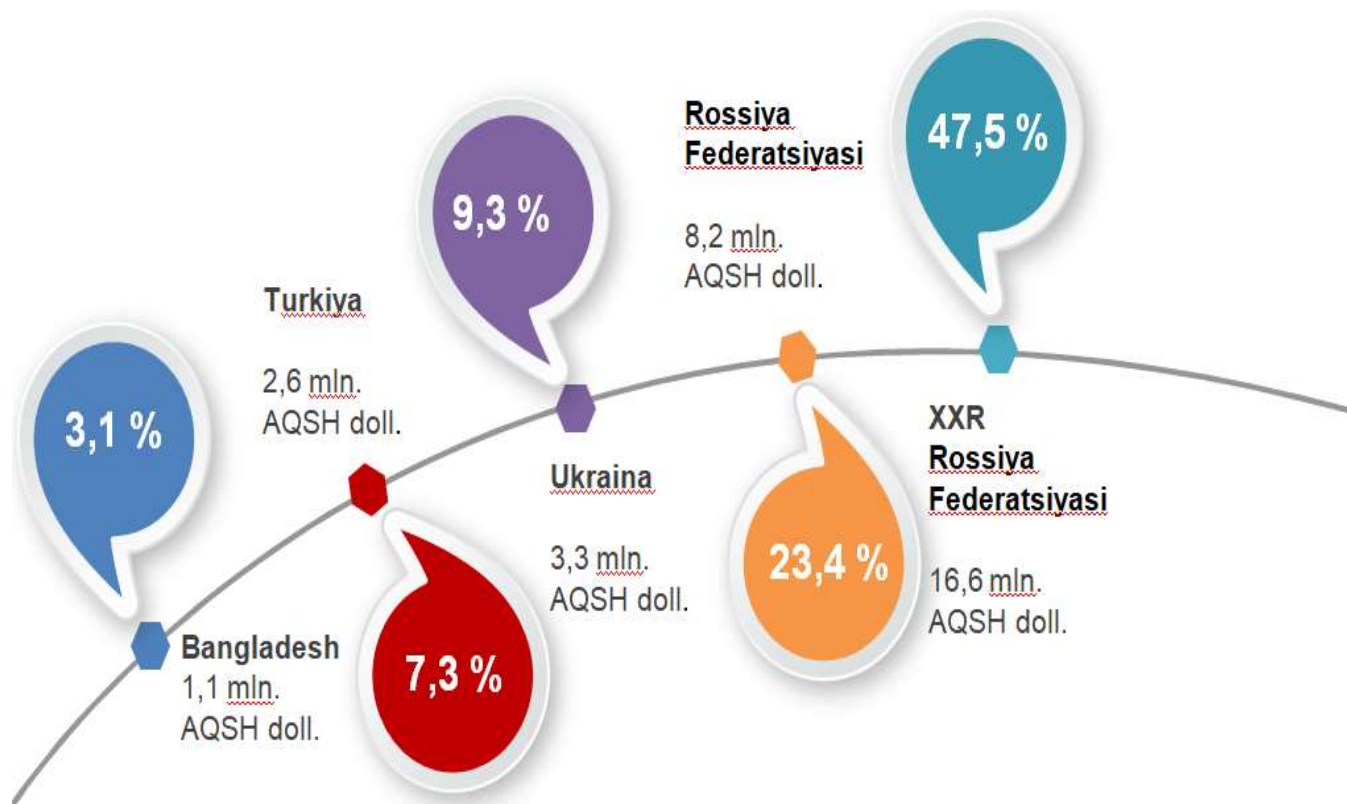


2022- yil yanvar–noyabr oylarida mashina va transport asbob-uskunalari o'tgan yilning shu davriga nisbatan **137,8** mln. AQSH dollariga oshdi. Ushbu tovarlarni viloyatga yetkazib berishning asosiy qismi Koreya Respublikasi — **143,3** mln. AQSH dollari (**44,4 %**), XXR — **68,9** mln. AQSH dollari (**21,4 %**), Litva — **55,6** mln. AQSH dollari (**17,2 %**), va Turkiya **27,2** mln. AQSH dollari (**8,4 %**) kabi davlatlarga to'g'ri keldi.



2022- yil yanvar–noyabr oylarida import tarkibida sanoat tovarlari hajmi **35,0** million AQSH dollarini tashkil etib, o'tgan yilning shu davriga nisbatan **16,7 %** ga ko'paydi va importning umumiy hajmidagi ulushi **7,8 %** ga yetdi.

## SANOAT MAHSULOTLARI IMPORT QILINGAN ASOSIY HAMKOR DAVLATLAR (ulushi, 2022- yil yanvar-noyabr)



Sanoat tovarlari importi asosan to'qimachilik yigirilgan ipi, matolar, tayyor buyumlar va shunga o'xshash mahsulotlar (**14,7** mln. AQSH dollari), quyma temir va po'lat (**11,2** mln. AQSH dollari), metallardan tayyorlangan buyumlar (**2,6** mln. AQSH dollari), rangli metallar (**1,9** mln. AQSH dollari) va boshqalardan tashkil topgan.